

КОНФЕРЕНЦИЯ

100 шагов

К БЛАГОПРИЯТНОМУ ИНВЕСТИЦИОННОМУ КЛИМАТУ



МАТЕРИАЛЫ
УЧАСТНИКА

ПРОГРАММА КОНФЕРЕНЦИИ

09:00 – 10:30

ДЕЛОВОЙ ЗАВТРАК

БИЗНЕС И ВЛАСТЬ. КЛЮЧИ К ВЗАИМОПОНИМАНИЮ

(ПО СПЕЦИАЛЬНЫМ ПРИГЛАШЕНИЯМ)

В фокусе дискуссии:

- Как организовать конструктивное взаимодействие предпринимателей с региональными властями по улучшению инвестиционного и делового климата?
- С какими проблемами сталкиваются инвесторы в субъектах Российской Федерации?
- Какие способы и инструменты получения обратной связи от предпринимателей позволяют наиболее объективно оценивать меры по улучшению условий ведения предпринимательской деятельности в Российской Федерации? Как усовершенствовать методологию их проведения?
- Как мотивировать предпринимателей, участвующих в мониторинге качества деловой среды?

09:30 – 11:00

ПЕРЕРЫВ. РЕГИСТРАЦИЯ УЧАСТНИКОВ ФОРУМА

11:00 – 12:40

ПЛЕНАРНАЯ СЕССИЯ

СОЗДАНИЕ БЛАГОПРИЯТНОЙ СРЕДЫ ДЛЯ ВЕДЕНИЯ БИЗНЕСА.

ФОКУС НА РЕГИОНЫ

На сессии пойдет речь о состоянии предпринимательского климата и о главных направлениях изменений, направленных на его улучшение. Куда идти дальше в развитии бизнес-климата, какие конкретные шаги необходимо сделать в ближайшее время: оценки ситуации и дальнейших шагов от представителей власти, бизнеса и экспертов.



Ключевые темы:

- Мировые тренды регулирования предпринимательской деятельности и развитие инвестиционного климата в России.
- Содержание нового этапа совершенствования деловой среды.
- В чем ключевые отличия и преемственность предложенного подхода по отношению к Национальной предпринимательской инициативе и Национальному рейтингу состояния инвестиционного климата в субъектах РФ.

12:40 – 13:20 ПЕРЕРЫВ НА ОБЕД

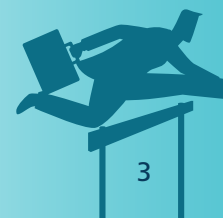
13:20 – 15:00 ПАРАЛЛЕЛЬНЫЕ КРУГЛЫЕ СТОЛЫ.

КРУГЛЫЙ СТОЛ 1.

Поддержка малого предпринимательства: как запустить эффективный механизм

Единый реестр субъектов МСП насчитывает на сегодняшний день около 5,5 млн юридических лиц и индивидуальных предпринимателей. Во многих субъектах страны треть и более валового регионального продукта создается именно такими предприятиями, но уровень и динамика развития малого предпринимательства значительно отличается от региона к региону. Во многом такая ситуация обусловлена не только объективными обстоятельствами, но и разным уровнем внимания региональных и местных властей к сектору.

Каковы причины замедления общей динамики роста МСП? Какие факторы стимулирования развития малого бизнеса показали результативность в регионах? Какие из них вошли в целевую модель «Поддержка МСП»? В какой степени возможно тиражирование лучших практик? Какие механизмы и меры смогут обеспечить прорыв по основным показателям?



КРУГЛЫЙ СТОЛ 2.

Контроль и надзор: новые факторы снижения административного давления на бизнес

Контролем и надзором в России занимаются более 40 различных ведомств. На протяжении многих лет проверки входят в топ-5 проблем предпринимателей. В настоящее время готовится к принятию закон о государственном и муниципальном контроле, президиум Совета при Президенте РФ по стратегическому развитию и приоритетным проектам одобрил основные подходы к реформе этой деятельности. Планируется переход контрольно-надзорных ведомств к риск-ориентированной модели проведения проверок, систематизации и актуализации обязательных требований, устранению дублирующих функций, развитию информационных систем, межведомственного взаимодействия.

В ходе дискуссии будет рассмотрена целевая модель организации контрольно-надзорной деятельности в субъекте РФ: мероприятия и административные регламенты, необходимые для снижения давления на бизнес.

КРУГЛЫЙ СТОЛ 3.

Механизмы реализации целевых моделей регулирования и применения: как оптимизировать работу

По итогам апробации Национального рейтинга началась практика разработки региональных «дорожных карт», которые в 2015 году были приняты во всех субъектах Российской Федерации. Активно внедряется проектное управление, центром принятия решений и ответственности становятся проектные офисы, сформированные в регионах. Для координации работы по внедрению целевых моделей на базе Агентства стратегических инициатив создана комплексная система управления и мониторинга изменений. Оценка результатов усилий органов власти будет продолжена в рамках Национальный рейтинг состояния инвестиционного климата.



- Как организовать работу комплексной системы в региональном разрезе?
- Какими ресурсами обладают региональные власти для реализации целевых моделей улучшения инвестиционного климата в 2017 году?
- Как обеспечить доступ предпринимателей к мониторингу и оценке «дорожных карт»?

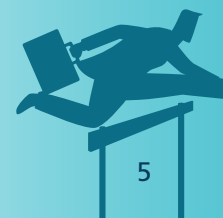
КРУГЛЫЙ СТОЛ 4.

Благоприятная регуляторная среда для высокотехнологичных компаний

Глобальная конкурентоспособность любого бизнеса во многом определяется скоростью реакции компаний на глобальные технологические тренды, приводящие к принципиальным изменениям на любых рынках товаров и услуг. В технологически развитых странах лидерские позиции компаний на глобальных рынках поддерживаются системой соответствующих мер.

В рамках Национальной технологической инициативы (НТИ) происходит обсуждение механизмов обеспечения лидерства российских компаний на новых высокотехнологичных рынках.

- Соответствует ли текущая регуляторная среда целям и задачам высокотехнологичного бизнеса?
- Какие виды и типы государственной поддержки нужны новому бизнесу?
- Как создать эффективное регулирование «открытия» новых рынков?



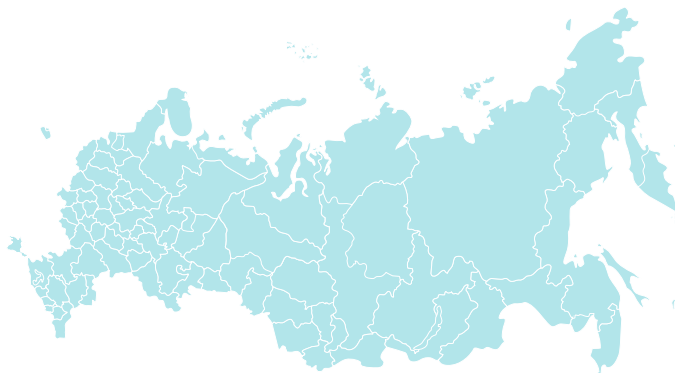
КАКИЕ МЕРЫ ПРЕДПРИНИМАЮТСЯ ДЛЯ УЛУЧШЕНИЯ ИНВЕСТИЦИОННОГО КЛИМАТА

Региональный стандарт – это набор из 15 минимально необходимых условий для инвесторов, которые органам власти нужно было создать на своей территории. Среди них – инвестиционная стратегия региона и в соответствии с ней подготовка профессиональных кадров, создание двуязычного портала для потенциальных инвесторов, совет по инвестиционному климату под руководством главы региона и с привлечением бизнеса, оперативная связь с представителями власти для решения срочных вопросов и т.д.

СТАНДАРТ
БЫЛ РАЗРАБОТАН
И НА СЕГОДНЯ
ВНЕДРЕН В

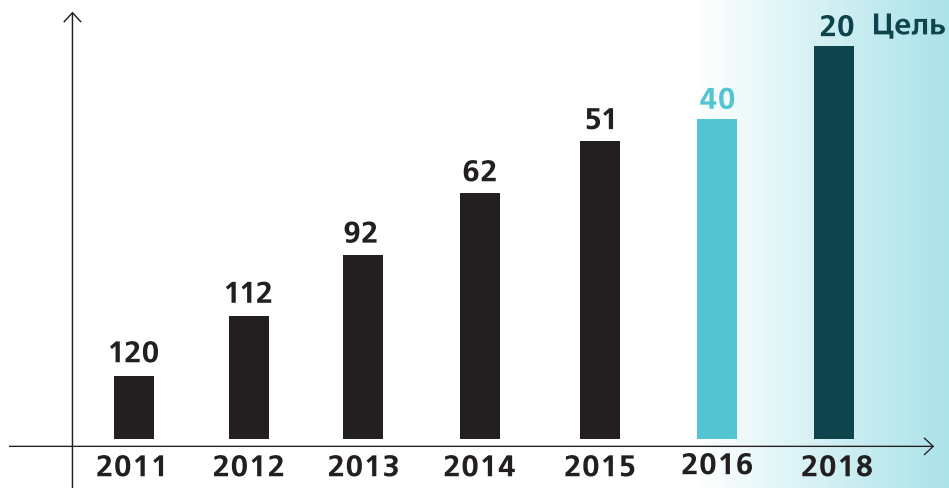
83

РЕГИОНАХ



Параллельно на федеральном уровне разворачивалась работа в рамках **Национальной предпринимательской инициативы (НПИ)** – масштабного проекта по сокращению, упрощению и удешевлению процедур ведения бизнеса. Были разработаны 12 «дорожных карт» НПИ – в сфере подключения к электросетям, получения разрешений на строительство, регистрации юрлиц, прав собственности, таможенного и налогового администрирования, экспортной деятельности. Измеряемым результатом НПИ стало место России в рейтинге ведения бизнеса Всемирного банка: если в 2011 году Россия занимала 120-е место, то уже в 2016-году переместилась на 40-е. Кроме того, разработан и внедряется «Атлас муниципальных практик», направленный на развитие и поддержку малого и среднего предпринимательства в муниципальных образованиях. Атлас включил успешные практики муниципалитетов по работе с потенциальными и действующими предпринимателями, которые можно тиражировать и на других территориях.

РОССИЯ В РЕЙТИНГЕ DOING BUSINESS



РАБОТА ПО УЛУЧШЕНИЮ УСЛОВИЙ ВЕДЕНИЯ БИЗНЕСА НА ВСЕХ УРОВНЯХ ВЛАСТИ



Главным оценочным инструментом всей работы, которая проводится по повышению инвестиционной привлекательности регионов, стал **Национальный рейтинг**. Большая часть показателей рейтинга – опросная, оценки скорости и количества процедур ведения бизнеса дают сами предприниматели.

В ОПРОСАХ ПРИНЯЛИ
УЧАСТИЕ БОЛЕЕ

400 ТЫС.

ПРЕДСТАВИТЕЛЕЙ
БИЗНЕСА

Положительные изменения инвестиционного климата в большей степени связаны с работой федеральных органов исполнительной власти, в то время как усилия региональных властей и эффект от этих усилий по-прежнему различаются. Несмотря на значительное улучшение ситуации в отдельных регионах, общий инвестиционный климат по стране в целом фактически не изменился, тройка лидеров (Республика Татарстан, Белгородская и Калужская области) осталась неизменной.

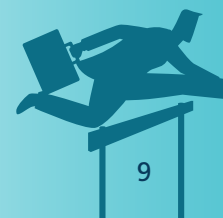


ЧТО ПРЕДЛАГАЕТСЯ ДЕЛАТЬ ДАЛЬШЕ

Результаты Национального рейтинга 2016 года показали существенные разрывы по показателям между регионами, хотя нормативно-правовая база везде одинаковая.

Так, например, среднее время получения разрешения на строительство различается более чем в три раза: от 80 дней до более чем 250 дней, регистрации предприятий – в четыре раза (от 8 дней до 32), подключения к электросетям – почти в три раза (от 51 дней до 147). Для исправления ситуации выработан ряд предложений.

Целевая модель – это комплекс факторов обеспечения благоприятного инвестиционного климата по выбранным приоритетным направлениям. Целевая модель дает ответ на два вопроса – **чего мы хотим достичь и как надо действовать**. Разработаны рабочими группами из представителей профильных министерств/ведомств, деловых объединений, экспертного и предпринимательского сообщества.



Приоритетные направления:

- 1) институты и инструменты для развития благоприятного инвестиционного климата на региональном уровне;
- 2) государственный кадастровый учет недвижимого имущества и государственная регистрация прав на недвижимое имущество и сделок с ним;
- 3) регулирование градостроительной деятельности и улучшение предпринимательского климата в сфере строительства;
- 4) технологическое присоединение энергопринимающих устройств потребителей электрической энергии к электрическим сетям;
- 5) технологическое присоединение объектов капитального строительства к сетям тепло-, газо-, водоснабжения и водоотведения;
- 6) оптимизация контрольно-надзорной деятельности;
- 7) стимулирование развития малого предпринимательства.

Для каждого региона составлен точный профиль соответствия целевой модели, даны рекомендации по исправлению ситуации и ссылки на конкретные успешные практики.

Реализация целевых моделей

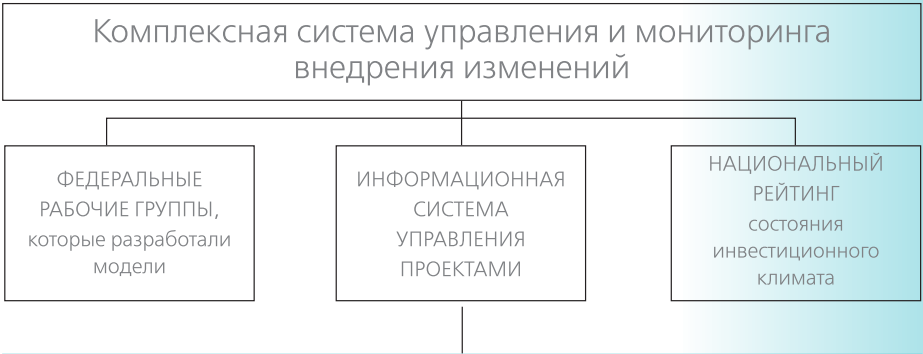
КАК «Дорожные карты» - план конкретных действий по достижению поставленной цели

КТО Региональный проектный офис. Созданы во всех субъектах РФ для улучшения инвестиционного климата

КОГДА До конца 2017 года



Оценка работы по реализации моделей



Информационная система управления проектами

Это онлайн-платформа, куда каждый региональный проектный офис загрузит свою «дорожную карту», где будет производиться мониторинг достижения поставленных целей.

Преимущества

Можно будет в ежедневном режиме следить за ходом работы, видеть, кто отстает и почему, устранять возникающие проблемы.

Кто и за что отвечает



ЦЕЛЕВЫЕ МОДЕЛИ РЕГУЛИРОВАНИЯ И ПРАВОПРИМЕНЕНИЯ ПО ПРИОРИТЕТНЫМ НАПРАВЛЕНИЯМ

1. ИНСТИТУТЫ И ИНСТРУМЕНТЫ ДЛЯ РАЗВИТИЯ БЛАГОПРИЯТНОГО ИНВЕСТИЦИОННОГО КЛИМАТА


Целевая модель «Наличие и качество регионального законодательства о механизмах защиты инвесторов и поддержки инвестиционной деятельности»

Закон субъекта Российской Федерации *	Иные нормативные правовые акты субъекта Российской Федерации
① Определяет виды региональных мер поддержки субъектов инвестиционной и предпринимательской деятельности	⑤ Определяют порядок и условия предоставления мер государственной поддержки субъектам предпринимательской и инвестиционной деятельности
② Определяет статус координационных и совещательных органов, формируемых с участием субъектов инвестиционной и предпринимательской деятельности	⑥ Регулируют особенности участия региона в инвестиционных соглашениях и проектах государственно-частного партнерства
③ Определяет категории получателей мер государственной поддержки в соответствии с документами стратегического планирования	⑦ Регламентируют порядок сопровождения инвестиционных проектов по принципу «одного окна»
④ Содержит положение о неухудшении положения инвестора в период реализации инвестиционного проекта	⑧ Закрепляют статус специализированной организации, функционал, полномочия и порядок взаимодействия с органами власти (см. целевую модель «Эффективность работы специализированной организации по привлечению инвестиций и работе с инвесторами» (фактор 6)



Примеры успешных практик	
Республика Татарстан	Тюменская область
Свердловская область	Москва

Обеспечивающие факторы	Актуальные редакции правовых актов размещены на специализированном интернет-портале об инвестиционной деятельности и официальных сайтах региональных органов государственной власти	9
	Содержание правовых актов изложено на специализированном интернет-портале об инвестиционной деятельности в доступной форме с применением схем, таблиц и инфографики	10
	Меры поддержки, предусмотренные региональным законодательством, обеспечены необходимыми кадровыми, организационными и финансовыми ресурсами	11
	Вопросы правоприменения рассматриваются на заседаниях Совета по улучшению инвестиционного климата	12
	Обеспечено оперативное устранение нарушений законодательства, выявленных по результатам работы каналов прямой связи инвесторов и руководства региона	13
Примечание	* По решению законодательного (представительного) органа государственной власти субъекта Российской Федерации отдельные положения могут устанавливаться актами исполнительных органов государственной власти субъекта Российской Федерации	



Целевая модель «Эффективность работы специализированной организации по привлечению инвестиций и работе с инвесторами»

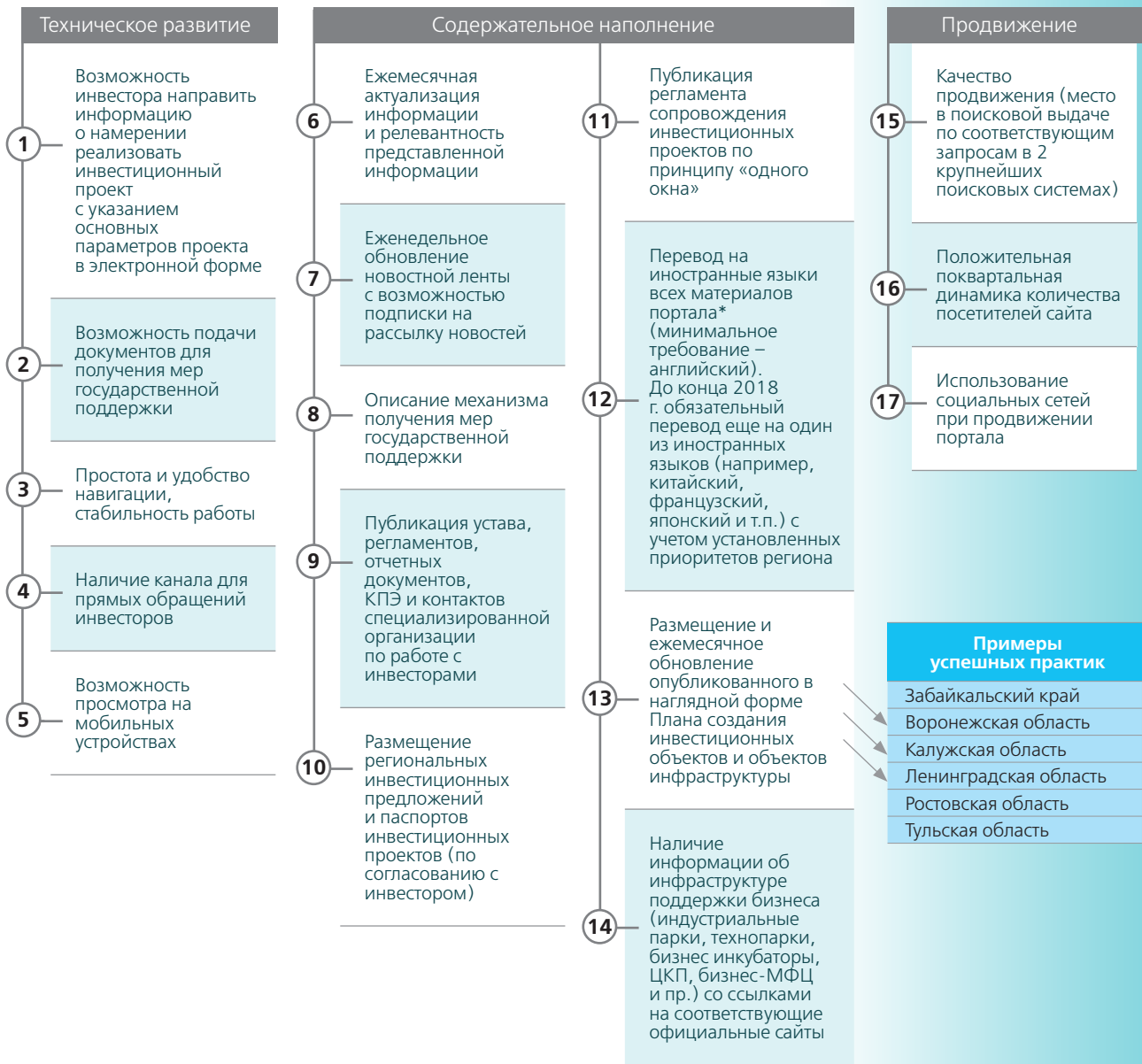
1	Наличие порядка формирования, согласования и контроля за выполнением показателей эффективности деятельности специализированной организации
2	Положительная динамика утвержденных показателей эффективности деятельности специализированной организации*
	Объем привлеченных инвестиций в основной капитал на душу населения (в том числе прямых иностранных инвестиций)
	Объем привлеченных инвестиций в основной капитал без учета бюджетных средств на душу населения
	Количество новых инвестиционных проектов и соглашений
	Количество созданных рабочих мест (в том числе высокопроизводительных)
	Объем привлеченных инвестиций в рамках проектов ГЧП, реализуемых на территории субъекта **
	Количество проектов, реализуемых совместно с федеральными институтами развития
	Количество инвестиционных соглашений (проектов) и доля выполненных инвестиционных соглашений (проектов) от общего числа соглашений (проектов)
3	Участие в сопровождении инвестиционных проектов по принципу «одного окна»
4	Контроль и отчетность, прозрачность процессов и результатов деятельности
5	Наличие системы мотивации руководителей и сотрудников организации
6	Закрепление в нормативных правовых актах субъекта РФ статуса специализированной организации, функционала, полномочий и порядка взаимодействия с органами власти

Примеры успешных практик	
Республика Татарстан	Кемеровская область
Алтайский край	Тульская область
Ульяновская область	

Обеспечивающие факторы	Определение приоритетных секторов экономики (сфер) и целевого клиента (инвестора)
	Утверждение «операционных драйверов» эффективности работы (количество звонков, контактов, мероприятий)
	Утверждение ключевых показателей эффективности сотрудников организации
	Использование CRM-системы
	Организации предоставлена возможность размещать информацию на инвестиционном портале
	Система обучения сотрудников (проектный менеджмент, профессиональная коммуникация, языковая подготовка и т.п.)
	Определение перечня федеральных и зарубежных институтов развития для взаимодействия и направления взаимодействия с ними. При наличии федеральных или зарубежных институтов развития, готовых к организации взаимодействия, должны быть заключены соглашения о взаимодействии и утверждены «дорожные карты» по реализации соглашений
	Участие в общероссийских и международных мероприятиях с целью продвижения инвестиционных возможностей региона (с учетом финансовых возможностей)
	Проведение региональных и муниципальных мероприятий с привлечением потенциальных инвесторов (не менее 1 раза в год)
	Основными функциями спецорганизации могут быть: привлечение инвестиций, целевой поиск инвесторов, формирование инвестиционных предложений для инвесторов, организационное сопровождение инвесторов, подбор инвестплощадок, содействие развитию индустриальных парков и др. инвестинфраструктуры (при наличии), подготовка предложений по совершенствованию законодательной и нормативной базы, созданию благоприятных условий развития инвеститивности, обеспечение режима «одного окна» для инвесторов при взаимодействии с органами власти, продвижение инвестиционных возможностей и проектов региона в России и за рубежом (в том числе через конференции, выставки и форумы). Конкретный набор (конфигурация) из указанного перечня основных функций определяется в зависимости от особенностей и возможностей региона. Функции специализированной организации могут быть возложены на исполнительный орган государственной власти субъекта Российской Федерации. Организационная правовая форма специализированной организации определяется органами власти субъектов Российской Федерации самостоятельно в соответствии с действующим законодательством. Выполнение функций и достижение поставленных перед специализированной организацией задач может быть обеспечено в рамках заключаемого на конкурсной основе государственного контракта

Примечание	* Показатели эффективности деятельности должны учитывать данные всех уполномоченных органов и организаций, осуществляющих функции по привлечению инвестиций и работе с инвесторами ** Если в соответствии с нормативными правовыми актами субъекта Российской Федерации специализированной организации предоставлена возможность осуществлять отдельные права и обязанности публичного партнера по соглашениям о государственно-частном партнерстве
------------	------------------------------------------------------------------------------------------------------------------------------------------------------------------------------------------------------------------------------------------------------------------------------------------------------------------------------------------------------------------------------------------------------------------------------------------------------------

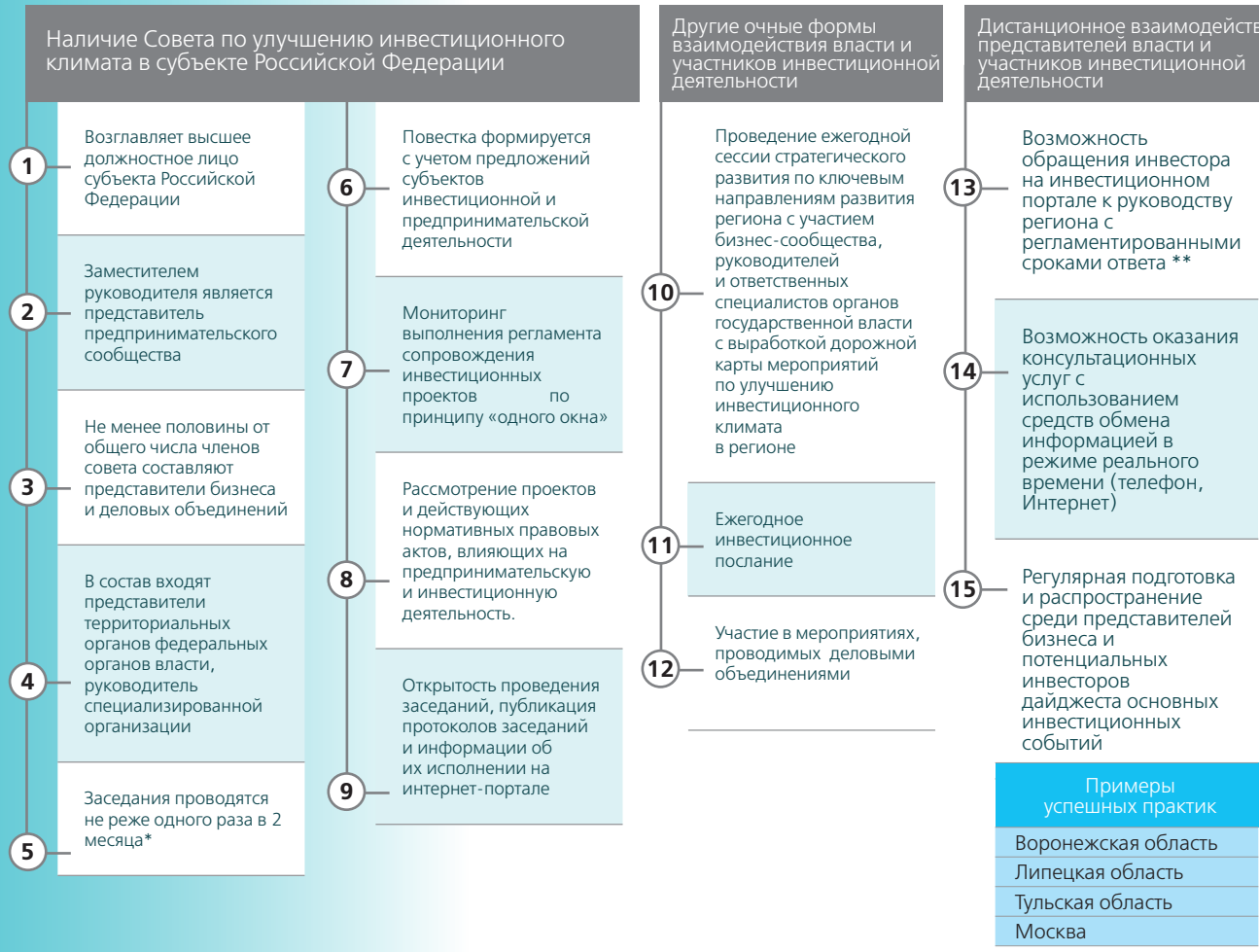
Целевая модель «Качество инвестиционного портала субъекта Российской Федерации»



Обеспечивающие факторы	Для облегчения восприятия текстовой информации и документов, размещенных на инвестиционном портале, их содержание должно быть представлено также в адаптированном виде, в том числе схематично с использованием инфографики
Примечание	* Для документов большого объема допускается переводить на иностранные языки особо значимые для инвестора положения документа либо формировать и переводить на иностранные языки описание содержания документа



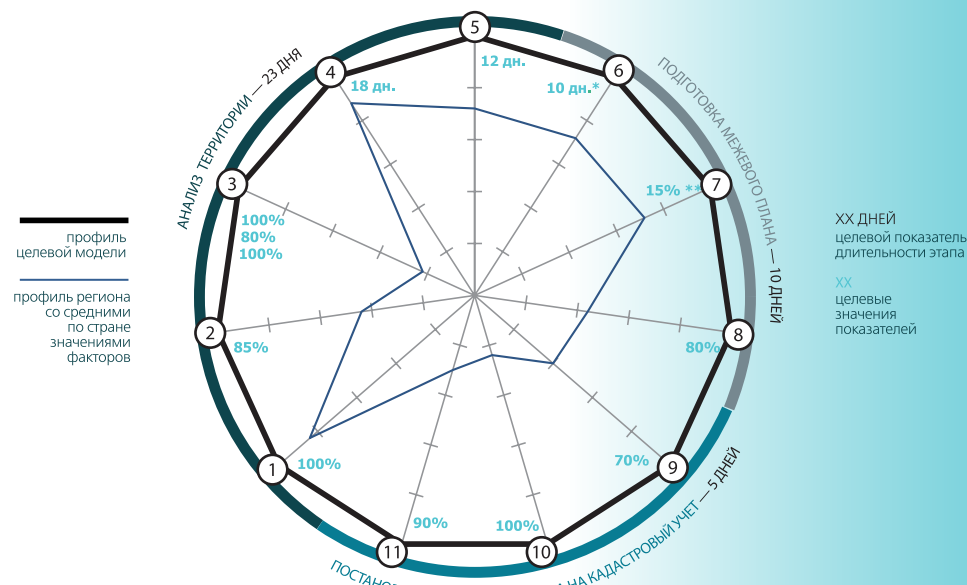
Целевая модель «Эффективность обратной связи и работы каналов прямой связи инвесторов и руководства региона»



Обеспечивающие факторы	Регулярные встречи руководства региона с представителями предпринимательского сообщества, в том числе в формате деловых завтраков и т.п.
	Регламентирование порядка осуществления всех форм взаимодействия и контроль за его исполнением
Примечание	* Целесообразно выделение рабочих групп в рамках Инвестиционного совета по профильным направлениям деятельности, регулярность встреч которых не должна быть реже одного раза в месяц
	** Работа обратной связи (1 рабочий день – маршрутизация поступившего обращения (заявки); 5 рабочих дней - ответ заявителю по существу поступившего обращения; 10 рабочих дней - ответ заявителю с учетом дополнительной проработки вопроса в случае необходимости)

2. ОБЕСПЕЧЕНИЕ ВЫРАВНИВАНИЯ УСЛОВИЙ ОСУЩЕСТВЛЕНИЯ ЗНАЧИМЫХ ДЛЯ ИНВЕСТИЦИОННОЙ ДЕЯТЕЛЬНОСТИ ПРОЦЕДУР (В ТОМ ЧИСЛЕ РАЗРЕШИТЕЛЬНЫХ) В СУБЪЕКТАХ РОССИЙСКОЙ ФЕДЕРАЦИИ

Целевая модель «Государственный кадастровый учет»



- | | | | |
|-----------------------------------------------------------------------------------------------------------------------------------------------------------------------------------------------------------------------------------------------------------|------------------------------------------------------------------------------------------------------------------------------------------------------------------------|-------------------------------------------------------------------------------------------------------------------------------------------------------------------------------------------------------|-----------------------------------------------------------------------------------------------------------------------------------------------------------|
| <p>1 Наличие документов территориального планирования</p> <ul style="list-style-type: none"> Доля МО с утвержденными генеральными планами | <p>4 Скорость утверждения Схемы расположения ЗУ⁴ на КПТ⁵</p> <ul style="list-style-type: none"> Предельный срок утверждения Схемы | <p>8 Учет согласованных границ</p> <ul style="list-style-type: none"> Доля участков с уточненными границами в общем количестве участков субъекта РФ в ГКН | <p>11 Уровень предоставления услуги через МФЦ</p> <ul style="list-style-type: none"> Доля заявлений о кадастровом учете поданных через МФЦ |
| <p>2 Учет земли с уточненной площадью в ГКН¹</p> <ul style="list-style-type: none"> Доля земли с уточненной площадью в ГКН | <p>5 Скорость присвоения адреса ЗУ</p> <ul style="list-style-type: none"> Предельный срок присвоения и внесения в ФИАС адреса ЗУ | <p>9 Уровень проникновения электронной услуги по постановке на кадастровый учет</p> <ul style="list-style-type: none"> Доля заявлений о кадастровом учете, поданных в электронном виде | |
| <p>3 Учет границ в ГКН</p> <ul style="list-style-type: none"> Доля границ, сведения о которых занесены в ГКН, между: <ul style="list-style-type: none"> - субъектами, - НП²; - МО³ | <p>6 Скорость подготовки межевого плана</p> <ul style="list-style-type: none"> Предельный срок подготовки межевого плана | <p>10 Система межведомственного электронного взаимодействия</p> <ul style="list-style-type: none"> Доля ответов на запросы ФКП⁶, полученных в электронном виде | |
| | <p>7 Профессионализм участников рынка кадастрового учета</p> <ul style="list-style-type: none"> Доля приостановок в общем количестве заявлений | | |

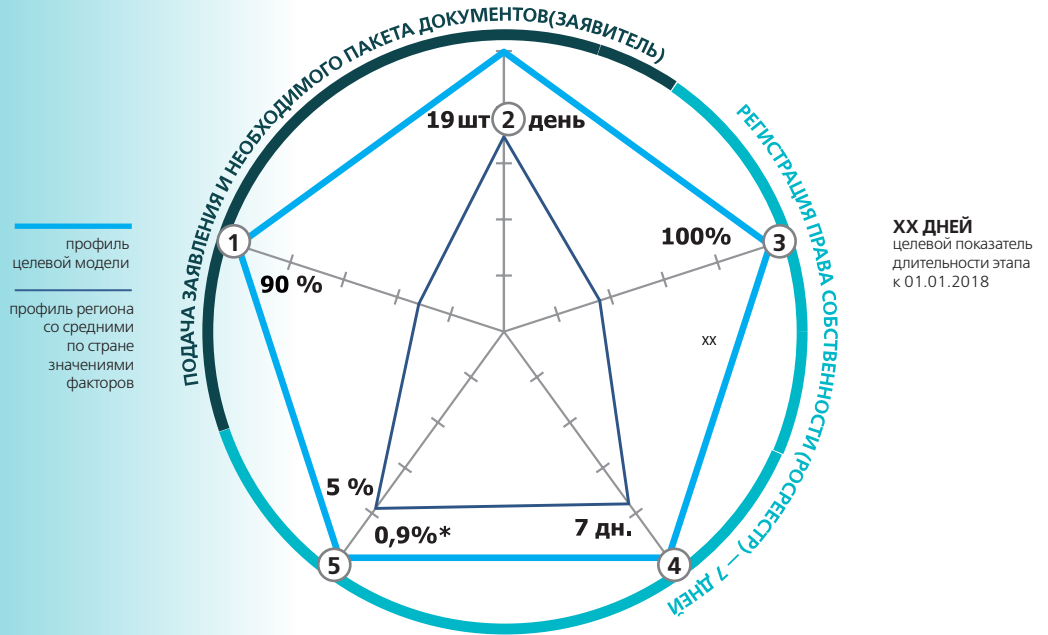
Источники целевых значений

- | | | | |
|------------------------------------------------------------------------------------------------------------------------------------------------------------------------------------------|------------------------------------------------------------------------------------------------------------------------------------------------------------------------------------|------------------------------------------------------------------------------|----------------------------------------------------------------------------------------------------------------------------------------------------------------------------|
| <p>1 100% – согласно Градостроительному Кодексу вся территория субъекта должна быть покрыта генпланами</p> | <ul style="list-style-type: none"> НП: 80% - среднее значение по ТОП-5 регионов по показателю МО: 100% - среднее значение по ТОП-10 регионов по показателю | <p>6 10 дн.* - среднее значение по ТОП-10 регионов по показателю</p> | <p>9 70% - экспертная оценка РГ с учетом закрытия ТО Росреестра и ФКП</p> |
| <p>2 85% – среднее значение по ТОП-5 регионов по показателю</p> | | <p>7 15%** - среднее значение по ТОП-20 регионов по показателю</p> | <p>10 100% - экспертная оценка РГ – все ответы по сведениям, определенным для электронного межведомственного взаимодействия, должны предоставляться в электронном виде</p> |
| <p>3 Доля границ, внесенных в ГКН, между: <ul style="list-style-type: none"> - субъектами: 100% - экспертная оценка РГ⁷; фундамент для кадастрового учета </p> | <p>4 18 дн. – среднее значение по ТОП-25 регионов по показателю</p> | <p>8 80% - результат Республики Башкортостан – лучшее значение по стране</p> | <p>11 90% - экспертная оценка РГ с учетом закрытия ТО Росреестра и ФКП</p> |
| | <p>5 12 дн. – среднее значение по ТОП-20 регионов по показателю</p> | | |

* - без учета согласования границ; ** - для новых участков

1. ГКН – Государственный кадастр недвижимости; 2. НП – населенный пункт; 3. МО – муниципальное образование; 4. ЗУ – земельный участок; 5. КПТ – кадастровый план территории; 6. ФКП – ФГБУ «Федеральная Кадастровая палата»; 7. РГ – рабочая группа

Целевая модель «Государственная регистрация прав»



- 1

Уровень предоставления услуги через МФЦ

 - Доля заявлений о регистрации права от ЮЛ, поданных через МФЦ
- 2

Доступность подачи заявлений о регистрации права на 1 окно ФГБУ "ФКП Росреестра"

 - Количество заявлений о регистрации права на 1 окно ФГБУ "ФКП Росреестра"
- 3

Межведомственное взаимодействие ОГВ/ОМС¹, нотариусов, судов

 - Доля ответов на запросы Росреестра, полученных в электронном виде
- 4

Скорость регистрации права собственности

 - Средний фактический срок регистрации права собственности
- 5

Качество регистрационного процесса

Качество регистрационного процесса

 - Доля приостановок в общем количестве поданных заявлений
 - Доля отказов в общем количестве заявлений, поданных ЮЛ

Источники целевых значений

- 1

90 % – экспертная оценка РГ с учетом закрытия ТО Росреестра
- 2

19 шт./день – экспертная оценка РГ: оптимальная загрузка 1 окна ФГБУ "ФКП Росреестра"
- 3

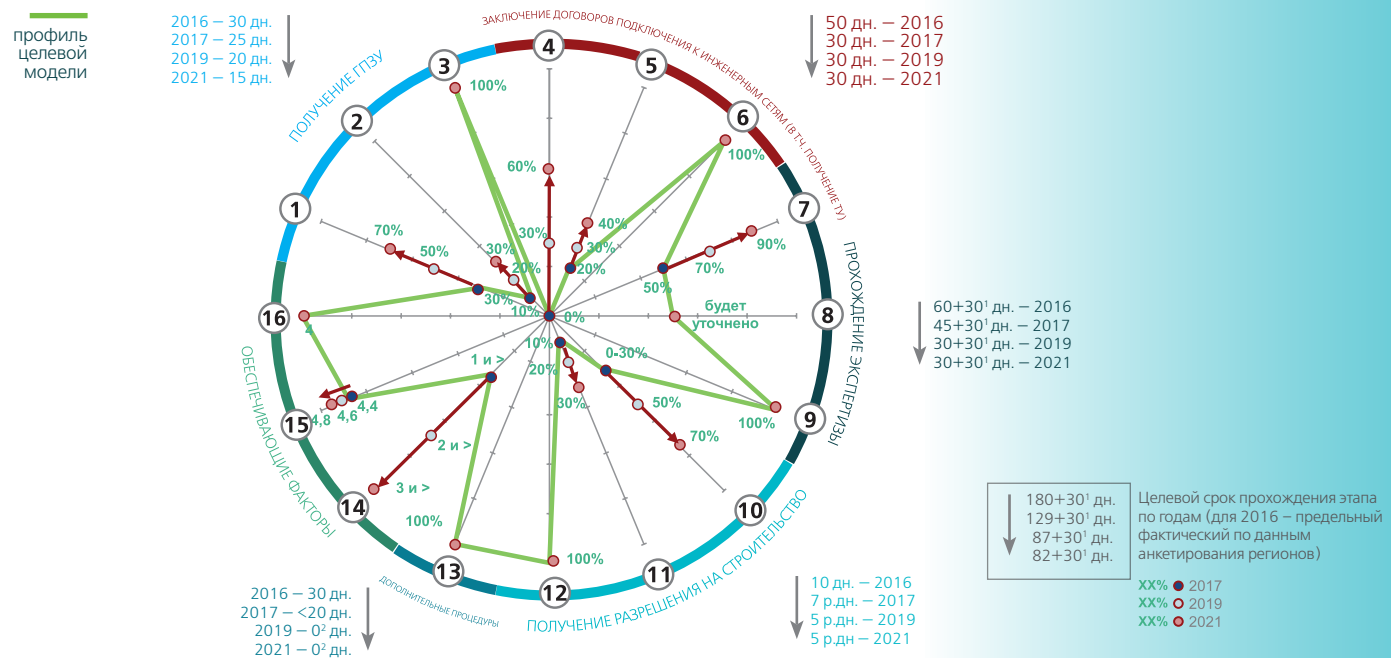
100 % – экспертная оценка РГ – все ответы по сведениям, определенным для электронного межвед. взаимодействия, должны предоставляться в электронном виде
- 4

7 дн. – нормативный срок государственной регистрации права собственности
- 5

5 % – экспертная оценка РГ
0,9%* – экспертная оценка РГ

* для ЮЛ
1. ОГВ – органы государственной власти, ОМС – органы местного самоуправления

Векторы развития целевой модели «Получение разрешения на строительство» до 2021 года




- | | | | | |
|------------------------------------------------------------------------------------------------------------------------------------------------------------------------------------------------------------------|-----------------------------------------------------------------------------------------------------------------------------------------------------------------------|-------------------------------------------------------------------------------------------------------------------------------------------------------------------------------------------------------------------|-----------------------------------------------------------------------------------------------------------------------------------------------------------------------------------------------------------------------------------------------------------------------------------------------------------------------|--------------------------------------------------------------------------------------------------------------------------------------------------------------------------------------------------------------------------------------------------------------------|
| <p>1 Уровень развития услуг в эл. виде</p> <ul style="list-style-type: none"> Доля услуг в эл. виде в общем объеме услуг | <p>5 Уровень развития услуг через МФЦ</p> <ul style="list-style-type: none"> Доля услуг через МФЦ / ресурсные центры | <p>10 Уровень развития услуг в электронном виде</p> <ul style="list-style-type: none"> Доля услуг в эл. виде в общем объеме услуг | <p>13 Уровень регламентации</p> <p>Наличие административных регламентов</p> | <p>16 Уровень информированности участников</p> <ul style="list-style-type: none"> Кол-во обучающих семинаров в год Наличие спец. раздела о градостроительстве на сайтах ОМС, РОИВ и РПГУ Наличие стандартов оказания услуг |
| <p>2 Уровень развития услуг через МФЦ</p> <ul style="list-style-type: none"> Доля услуг через МФЦ в общем объеме услуг | <p>6 Качество регламентации</p> <ul style="list-style-type: none"> Соответствие фед. законодательству | <p>11 Уровень развития услуг через МФЦ</p> <ul style="list-style-type: none"> Доля услуг через МФЦ в общем объеме услуг | <p>14 Уровень развития онлайн сервисов (количество)</p> <ul style="list-style-type: none"> Наличие «калькулятора процедур» Наличие ИСОГД регионального уровня в электронном виде Наличие «контакт центра» по вопросам оказания услуг в сфере строительства в электронном виде | |
| <p>3 Качество регламентации</p> <ul style="list-style-type: none"> Соответствие федеральному законодательству Соответствие описания услуги на ЕПГУ, РПГУ утвержденному регламенту | <p>7 Уровень развития услуг в эл. виде</p> <ul style="list-style-type: none"> Доля услуг в эл. виде в общем объеме услуг | <p>12 Качество регламентации</p> <ul style="list-style-type: none"> Соответствие федеральному законодательству Соответствие описания услуги на ЕПГУ, РПГУ утвержденному регламенту | <p>15 Эффективность регионального «проектного офиса»</p> <ul style="list-style-type: none"> Удовлетворенность заявителей процессом получения разрешения (балл по Нац. Рейтингу) | |
| <p>4 Уровень развития услуг в эл. виде</p> <ul style="list-style-type: none"> Доля услуг в эл. виде (с 2018 г.) | <p>8 Уровень межведомственного взаимодействия (с 2018г.)</p> <ul style="list-style-type: none"> Количество сведений, предоставляемых заявителем | | | |
| | <p>9 Качество регламентации</p> <ul style="list-style-type: none"> Соответствие федеральному законодательству | | | |

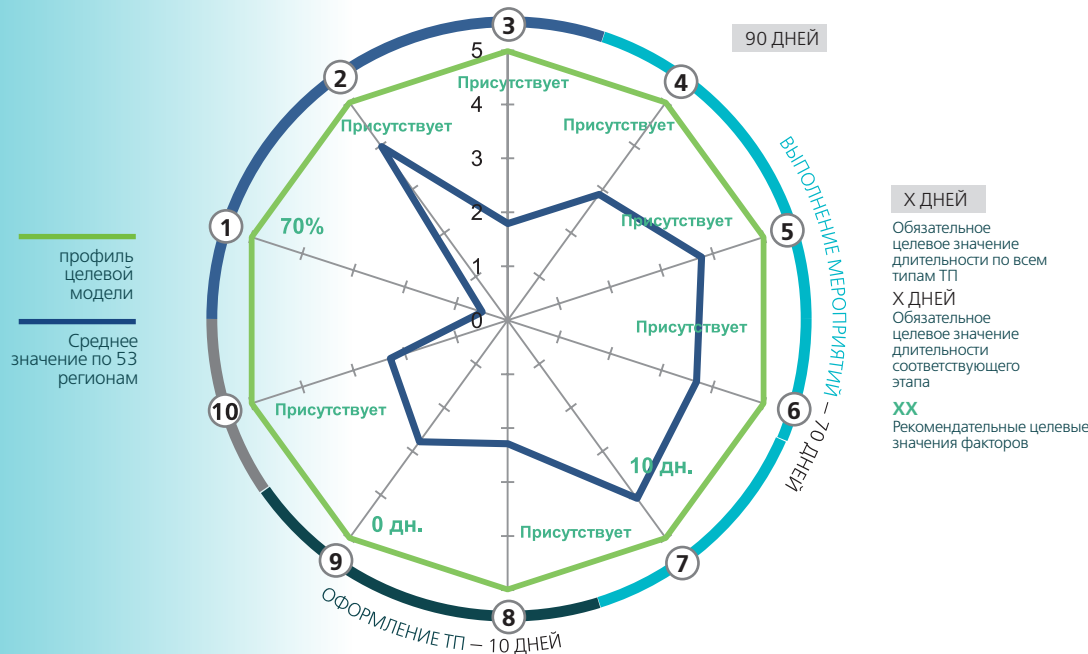
Источники целевых значений

- | | | |
|----------------------------------------------------------------------------------------------------------------------------------------------------------|-----------------------------------------------------------------------------------------------------------|----------------------------------------------------------------------------------------------------------------------------------------|
| <p>3 6 Нормативное требование</p> <p>9 12 Наличие регламентации и соответствие описания услуги на ЕПГУ и РПГУ утвержденному регламенту</p> | <p>1 2 Экспертная оценка</p> <p>10 11 Соотношение электронного вида услуг и МФЦ: ~70/30</p> | <p>14 15 Лучшие практики</p> <p>16 На основе лучших практик регионов-лидеров, с учетом экспертной оценки к 2021 году</p> |
|----------------------------------------------------------------------------------------------------------------------------------------------------------|-----------------------------------------------------------------------------------------------------------|----------------------------------------------------------------------------------------------------------------------------------------|

1. С учетом возможного продления срока прохождения экспертизы по инициативе заявителя согласно ч.7 ст. 49 Градостроительного кодекса РФ
2. При условии внесения соответствующих изменений в законодательство РФ



Целевая модель «Технологическое присоединение к электросетям»



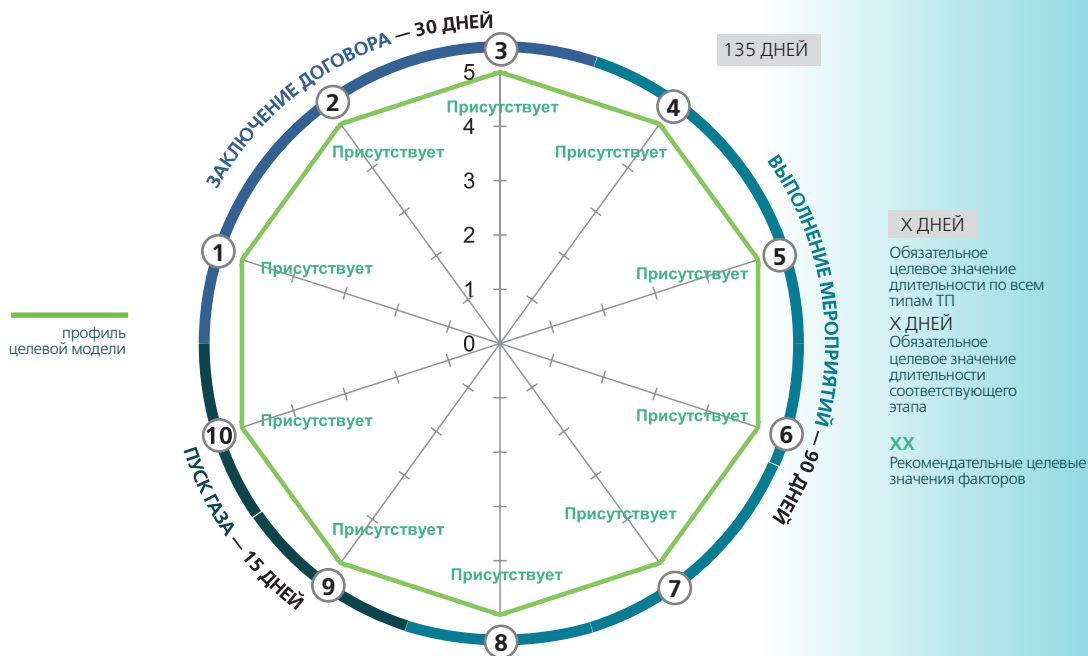
- 1 Удобство подачи заявки
 - Доля заявок, поданных в электронном виде через Интернет
- 2 Наличие «личного кабинета»
 - Наличие функционального «Личного кабинета» на сайте сетевой организации
- 3 Прозрачность расчета платы за ТП для заявителя
 - Наличие информации о наиболее выгодном варианте оплаты (за км и кВт)
- 4 Наличие упрощенной системы осуществления закупок
 - Применение механизма заключения «рамочных» договоров
- 5 Упрощенная процедура проведения работ по строительству (реконструкции) сетей
 - Возможность проведения работ по строительству (реконструкции) объектов электросетевого хозяйства без получения разрешения на строительство
- 6 Упрощенная процедура размещения объектов электросетевого хозяйства
 - Возможность строительства объектов без оформления прав на земельные участки
- 7 Оптимизация процедуры получения разрешения на проведение работ
 - Совокупный регламентный срок получения документов, разрешений и согласований, необходимых для получения ордера на проведение работ в муниципальном образовании
 - Срок предоставления «ордера на проведение работ»
- 8 Быстрая процедура выдачи АТП
 - Возможности составления и выдачи заявителю АТП и иных документов, связанных с ТП, при осуществлении включения ЭПУ
- 9 Взаимодействие заявителя с э/сбытовой компанией
 - Количество дней, дополнительно затраченных заявителем на заключение договора с э/сбытовой организацией
- 10 Наличие утвержденного порядка (регламента) синхронизации СиПР электроэнергетики субъектов РФ и документов территориального планирования (включая ППТ)

Источники целевых значений

- 1 70% – максимальное значение (Санкт-Петербург)
- 2 Наличие «Личного кабинета» – экспертное мнение РГ
- 3 Наличие информации о наиболее выгодном варианте – экспертное мнение РГ
- 4 заключения «рамочных» договоров – экспертное мнение РГ
- 5 Возможность проведения работ по строительству объектов без получения разрешения на строительство – экспертное мнение РГ
- 6 процедуры размещения объектов электросетевого хозяйства – экспертное мнение РГ
- 7 10 дн. – экспертное мнение РГ
- 8 Возможности составления и выдачи заявителю АТП и иных документов, при осуществлении включения ЭПУ
- 9 ЭПУ – экспертное мнение РГ
- 10 0 дн. – примеры лучших практик (Московская область)
- 11 Наличие регламента СиПР электроэнергетики – экспертное мнение РГ

Примечание: сроки этапов приведены за вычетом действий заявителя

Целевая модель «Подключение к сетям газоснабжения»



- 1 Удобство подачи заявки
 - Возможность подачи заявки в электронном виде через Интернет
 - Проведение технической комиссии по определению тех. возможности подключения с участием заявителя
 - Наличие интернет-портала с интерактивной картой сети и статусом заявки
 - Возможность дистанционного заключения договора на ТП
- 2 Наличие вариантов платы
 - Наличие вариантов по срокам оплаты по стадиям выполнения договора на технологическое присоединение

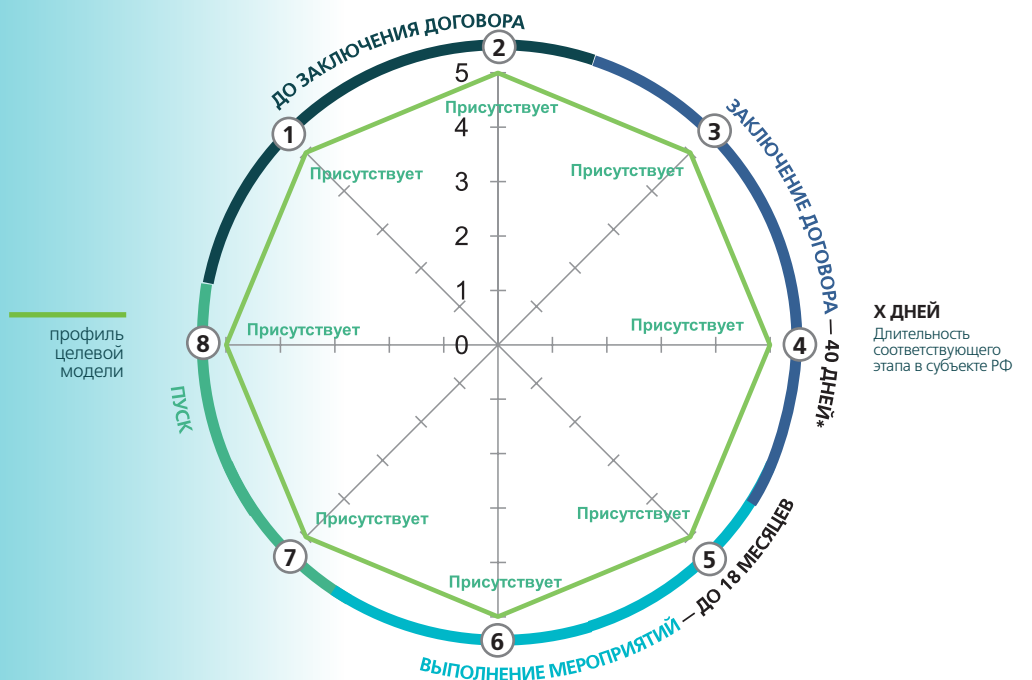
- 3 Автоматизация
 - Наличие автоматизированной системы подготовки ТУ
- 4 Достаточность финансирования перспективного развития и оптимизация стоимости строительства газораспределительных сетей
 - Наличие утвержденной региональной программы газификации с источниками финансирования
 - Применение критериев эффективной газификации при формировании программы
 - Оптимизация газораспределительной организацией стоимости капитальных вложений (применение ресурсного метода ценообразования при строительстве)

- 5 Упрощенное получение разрешения на строительство
 - Наличие НПА, отменяющего необходимость получения разрешения на строительство газопроводов
- 6 Гибкость механизмов согласования земли
 - Возможность размещения объектов газоснабжения на муниципальных и государственных землях без их предоставления в аренду или собственность
- 7 Степень взаимодействия муниципалитетов
 - Наличие регламента оказания муниципальных услуг по получению разрешений для получения «ордера на земельные работы»

- 8 Оптимизация договорных процедур
 - Возможность дистанционного заключения договора на поставку газа
- 9 Быстрая процедура выдачи акта о ТП
 - Наличие возможности получения акта о ТП и иных актов на месте осмотра
- 10 Сокращение сроков регистрации имущества
 - Наличие комплекса мер, направленных на сокращение сроков регистрации имущества для газораспределительных организаций и других разрешений на региональном и муниципальном уровне



Целевая модель «Подключение к инфраструктуре теплоснабжения, водоснабжения и водоотведения»



- 1** Информационное обеспечение
 - Наличие информации о доступной мощности с возможностью детализации
 - Наличие публикации на сайте РСО информации об исчерпывающем перечне документов, необходимых к представлению (с примером заполнения)
 - Наличие в открытом доступе на сайте субъекта РФ информации о возможности подключения нагрузки заявителя в выбранной точке подключения в привязке к земельному участку
 - Наличие «горячей линии» по вопросам подключения
 - Наличие оцифрованных схем ресурсонабжения сети региона с размещением информации
- 2** Автоматизация
 - Наличие калькулятора на сайте субъекта РФ и РСО, позволяющего примерно рассчитать плату за подключение, исходя из определенной точки подключения и с учётом нагрузки заявителя
- 3** Удобство подачи заявки
 - Наличие возможности подачи заявки в следующих формах:
 - в электронной форме, с использованием квалифицированной цифровой подписи;
 - почтовым отправлением;
 - нарочно
- 4** Информационное обеспечение
 - Проведение технической комиссии по определению возможности
- 5** Упрощенное получение разрешения на строительство
 - Наличие НПА, отменяющего необходимость получения разрешения на строительство сетей тепло-, водоснабжения и водоотведения, путем утверждения на уровне закона субъекта РФ перечня случаев, при которых не требуется получение разрешения на строительство
- 6** Оптимизация процедур
 - Наличие акта о сокращении сроков прохождения экспертизы ПСД
 - Возможность размещения объектов на муниципальных и гос. землях без их предоставления в аренду или собственность
- 7** Быстрая процедура выдачи акта о ТУ
 - Наличие возможности направления заявителю акта о выполнении ТУ, подписанного электронной подписью
- 8** Быстрая процедура выдачи акта о ТП
 - Наличие возможности направления заявителю актов ТП, разграничения балансовой принадлежности и эксплуатационной ответственности, подписанного электронной подписью

*при условии подачи полного комплекта документов

Целевая модель организации контрольно-надзорной деятельности в субъекте Российской Федерации: 6 обязательных целевых значений



- | | | | |
|-------------------------------------------------------------------------------------------------------------------------------------------------------------------------------------------------------------------------------------------------------------------------------|------------------------------------------------------------------------------------------------------------------------------------------------------------------------------------------------------------------------------------------------------|------------------------------------------------------------------------------------------------------------------------------------------------------------------------------------------------------------------------------|---------------------------------------------------------------------------------------------------------------------------------------------------------------------------------------------------------------------------------------------------------------|
| <p>1 Реализация НПА</p> <ul style="list-style-type: none"> • количество принятых положений о видах регионального контроля • количество видов регионального государственного надзора, по которым приняты административные регламенты | <p>4 Применение рискориентированного подхода</p> <ul style="list-style-type: none"> • количество видов регионального государственного надзора, в отношении которых применяется (в т.ч. в пилотном режиме) риск-ориентированный подход | <p>6 Обеспечение ИКТ</p> <ul style="list-style-type: none"> • количество видов регионального государственного надзора, для обеспечения которого используется специально разработанное программное обеспечение | <p>8 Организация работы с ТО ФОИВов и бизнес-объединениями</p> <ul style="list-style-type: none"> • количество видов регионального государственного надзора, по которым организована систематическая работа с ТО ФОИВов и бизнес-объединениями |
| <p>2 Раскрытие и систематизация обязательных требований</p> <ul style="list-style-type: none"> • кол-во видов регионального государственного надзора, по которым ведется работа по раскрытию обязательных требований, а также их систематизации и актуализации | <p>5 Оценка эффективности деятельности контрольно-надзорных органов</p> <ul style="list-style-type: none"> • количество видов регионального | <p>7 Проведение админ. реформы</p> <ul style="list-style-type: none"> • наличие комиссии по проведению административной реформы, в состав которой входят | <p>9 «Дорожная карта» реформы КНД</p> <p>количество разделов «федеральной ДК», присутствующих в региональной ДК</p> |
| <p>3 Учет подконтрольных субъектов</p> | | | <p>10 Достижения региональной организации КНД</p> <p>«лучшие достижения» региона</p> |

В субъекте РФ:

- | | | | | | |
|----------------|---------------------------------------------------------------------------|---------------------------------------------------------------------------------|----------------------------------------------------------------------------------------------|---------------------------------------------|-------------------------------------------------------------------------------------------------------------------------------|
| В субъекте РФ: | | гос. контроля перечни НПА, содержащие обязательные требования по проведению КНД | о видах регионального гос. контроля, в которых определены классы опасности (категории риска) | оценки результативности и эффективности КНД | |
| 1. | Приняты положения о видах регионального гос. контроля и админ. регламенты | 3. | а) Организована система учета подконтрольных субъектов и истории их проверок | 6. | Используются программные решения для информатизации, учета подконтрольных субъектов, применения риск-ориентированного подхода |
| 2. | Утверждены и размещены на гос. сайтах органов | 4. | б) Приняты положения | 5. | Утверждены планы проверок с учетом категорий риска |
| | | | | | Утвержден доклад |

1. Региональный гос. экологический надзор; региональный гос. ветеринарный надзор; гос. жилищный надзор; лицензионный контроль в отношении юридических лиц или индивидуальных предпринимателей, осуществляющих деятельность по управлению многоквартирными домами на основании лицензии; лицензионный контроль за розничной продажей алкогольной продукции; гос. контроль (надзор) в области долевого строительства многоквартирных домов и (или) иных объектов недвижимости; региональный гос. строительный надзор

4. СИСТЕМА МЕР ПО СТИМУЛИРОВАНИЮ РАЗВИТИЯ МАЛОГО ПРЕДПРИНИМАТЕЛЬСТВА

Целевая модель «Поддержка МСП»: 9 ключевых факторов по стимулированию развития малого предпринимательства



- 1 Система государственного управления
 1. Количество целевых индикаторов Стратегии развития МСП 2030 – 8 шт.
 2. Охват муниципальных образований программами развития МСП – 100%
 3. Наличие совещательных органов по вопросам развития МСП
 4. Доля доходов бюджета субъекта от УСН, перечисленных в местные бюджеты – 100%
- 2 Развитие с/х кооперации
 1. Количество видов организаций, оказывающих с/х поддержку – 5 шт.
 2. Доля кооперативов, получивших поддержку и продолжающих деятельность в течение 3 лет – 80%
- 3 Образовательные программы
 1. Доля обученных предпринимателей от общего количества субъектов ИМП – 6%
 2. Реализация федеральных партнерских программ обучения институтов развития (АО «Корпорация «МСП», АО «Деловая среда», АО «РЭЦ» и др.) – 3 института
- 4 Финансовая поддержка
 1. Отношение кредитного портфеля к капиталу РГО – 3
 2. Лимит поручительства на заемщика – 25 млн руб.
 3. Доля кредитов, привлеченных в рамках участия с «Корпорацией «МСП» – 10%
 4. Отношение портфеля микрозаймов к капитализации МФО – 70%
 5. Доля кредитов с привлечением гарантий и поручительства АО «Корпорация «МСП» и «МСП Банк» – 5% (по показателю для ГФЗ – 7%)
 6. Доля кредитов выданных субъектам МСП – 50%
- 5 Инфраструктурная поддержка
 1. Доля МСП, получивших консультационную поддержку – 5%
 2. Наполняемость объектов инфраструктуры имущественной поддержки – 80%
 3. Доля субъектов, получивших имущественную и инновационно-производственную поддержку – 2,24%
 4. Наличие региональных лизинговых компаний
- 6 Имущественная поддержка
 1. Наличие регионального и муниципальных перечней имущества для субъектов МСП (для городских округов и муниципальных районов – 100%; 25% - для поселений)
 2. Увеличение числа объектов, включенных в вышеуказанные перечни – 10%
- 7 Стимулирование спроса
 1. Информирование о закупках на официальном региональном сайте Информационно-консультационные мероприятия по закупкам с участием крупнейших заказчиков – 4 раза в год
 2. Образовательные программы по госзакупкам и закупкам у крупнейших заказчиков – 4 раза в год
 3. Доля объема закупок крупнейших заказчиков у субъектов ИМП по 223-ФЗ в субъекте РФ – 1,18%
 4. Доля государственных закупок у субъектов ИМП (44-ФЗ) в субъекте РФ – 15%
 5. Количество нестационарных торговых объектов – 9 шт. на 10 тыс. чел.
- 8 Налоговые льготы
 1. Наличие закона о налоговых каникулах
 2. Доля ИМП, воспользовавшихся «налоговыми каникулами» – 1,5%
 3. Наличие закона о сокращении ставок по УСН
 4. Доля ИП на патентной системе – 25%
- 9 Развитие системы «одного окна»
 1. Доля МФЦ и иных организаций, предоставляющих услуги «Корпорации МСП» – 100%
 2. Доля субъектов МСП, обратившихся за услугами «Корпорации МСП» – 3,5%
 3. Количество МФЦ для бизнеса – в зависимости от размера города
 4. Количество категорий услуг, предоставляемых в МФЦ – 10 шт.



Источники целевых значений

Результаты лучших практик:

- 1.1: 8 целевых индикаторов Стратегии развития МСП 2030
- 1.3: Наличие совещательных органов по вопросам развития МСП
- 1.2: 100% МО охвачено программами развития МСП
- 1.4: 100% доходов бюджета субъекта от УСН перечислены в местные бюджеты
- 3.2: 3 института развития реализуют программы в регионах лидеров
- 4.6: 50% кредитов выдано субъектам МСП
- 5.4: 2,24% субъектов МСП получили имущественную и инновационно-производственную поддержку
- 7.1: Информирование о закупках на официальном региональном сайте
- 9.1: 100% МФЦ и иных организаций инфраструктуры поддержки предоставляют услуги "Корпорации МСП"


Экспертная оценка:

- 2.1: 5 видов организаций оказывают с/х поддержку
- 2.2: 80% кооперативов получили поддержку и продолжают деятельность в течение 3 лет
- 3.1: 6% обученных предпринимателей от общего кол-ва МСП в регионе
- 4.1: 3х – отношение кредитного портфеля к капиталу РГО
- 4.2: 25 млн.руб. – лимит поручительства на заемщика
- 4.3: 10% кредитов привлечены в рамках участия с "Корпорацией МСП"
- 4.5: 5% (по показателю для ГФЗ – 7%) кредитов для МСП выданы с привлечением гарантий и поручительств АО "Корпорация "МСП" и гарантий АО "МСП" Банк"
- 5.1: 5% МСП получили консультационную поддержку

- 5.2: 80% инфраструктуры имущественной поддержки заполнены
- 5.4: Наличие 1 и > региональной лизинговой компании
- 6.2: 10% - увеличение числа объектов, включенных в региональный и муниципальный перечень имущества
- 7.2: 4 раза в год проводятся образовательные мероприятия по закупкам с участием крупнейших заказчиков
- 7.3: 4 раза в год проводятся образовательные мероприятия по госзакупкам
- 7.4: 1,18% - доля объема закупок крупнейших заказчиков у субъектов ИМП по №223-ФЗ
- 8.2: 1,5% ИМП воспользовались "налоговыми каникулами"
- 8.4: 25% ИП на патентной системе
- 9.2: 3,5% субъектов МСП, обратившихся за услугами "Корпорации МСП"

Нормативные требования

- (и требования Стратегии развития МСП 2030)
- 4.4: 70% - отношение портфеля микрораймов к капитализации МФО
- 6.1: Наличие регионального и муниципальных перечней имущества для субъектов МСП.
- 7.6: 9 шт. на 10 тыс.чел. – количество нестационарных торговых объектов
- 7.5: 15% - доля государственных закупок у субъектов ИМП (№44-ФЗ)
- 8.1: Наличие закона о налоговых каникулах
- 8.3: Наличие закона о сокращении ставок по УСН
- 9.3: Количество МФЦ для бизнеса – согласно категории (размеру) НП
- 9.4: 10 категорий услуг, предоставляемых в МФЦ



НОВЫЕ ОТРАСЛИ ДУАЛЬНОЕ ОБРАЗОВАНИЕ

ТЕХНОЛОГИИ ДЛЯ ЛЮДЕЙ
С ОГРАНИЧЕННЫМИ ВОЗМОЖНОСТЯМИ

НОВЫЕ ОТРАСЛИ
ИНИЦИАТИВА

ИННОВАЦИОННЫЙ ДУАЛЬНЫЙ

ГЛОБАЛЬНОЕ
ОБРАЗОВАНИЕ

ПРОЕКТ ДЛЯ ПРОФЕССИЙ

ПРОФЕССИЙ

НОВЫЕ РЫНКИ

НАЛЫ

АТ

К



АГЕНТСТВО
СТРАТЕГИЧЕСКИХ
ИНИЦИАТИВ

WWW.ASI.RU

121099, г. Москва

ул. Новый Арбат, д. 36/9

тел.: +7 (495) 690-91-29

e-mail: asi@asi.ru





ТАСС Конференции

Полный цикл работ по организации деловых мероприятий: от разработки формата мероприятия и написания сценария программы до формирования, реализации и координации всей деловой части.

ТАСС Конференции:

- интересные программы с глубоким погружением в тематику и привлечением спикеров высокого уровня;
- новые нестандартные форматы и индивидуальный стиль каждого мероприятия;
- широкий охват аудитории, выход как на российскую, так и иностранную аудиторию;
- гибкие и комфортные условия работы для партнеров;
- высококвалифицированная и креативная команда.

ТАСС Конференции
Тел.: + 7(495) 791-04-44
conf@tass.ru

ТАСС: мы – знаем!